

PERSBERICHT

Halfjaarresultaten 2024

Brussel, 6 september 2024



BNP PARIBAS FORTIS BLIJFT ZIJN ROL SPELEN ALS MOTOR VAN DE ECONOMIE IN EEN VOLATIELE OMGEVING

BNP Paribas Fortis bereikte goede geconsolideerde resultaten in de eerste helft van 2024 met een nettowinst toewijsbaar aan de aandeelhouders van 1.354 miljoen euro. In vergelijking met het eerste semester van 2023 dat profiteerde van verschillende positieve elementen (o.a. hogere prijzen van tweedehandswagens, sterkere vraag naar marktactiviteiten voor klanten in Turkije), daalde het nettobankresultaat met -3,6% (tot 5.204 miljoen euro), en de nettowinst toewijsbaar aan aandeelhouders met -10,9%*. Met een common equity tier 1-ratio van 15,7% en een liquidity coverage ratio van 134% behoudt BNP Paribas Fortis een solide financiële structuur.*

In de eerste helft van 2024 bleven we volledig focussen op onze op groei, toegankelijkheid en duurzaamheid gerichte aanpak. De uitstaande bedragen in zowel onze particuliere als corporate klantensegmenten namen toe. Tegelijk bleven we ons distributienetwerk en digitale dienstenaanbod verder versterken. Na de succesvolle integratie van bpost bank begonnen 600.000 voormalige klanten van bpost bank onze producten en diensten volop te gebruiken.

We stonden onze klanten bij in een volatiel klimaat met aanhoudende geopolitieke instabiliteit. De economische groei trok licht aan, maar de inflatie in België ligt hoger dan het Europese gemiddelde en de Europese en de Belgische industrie staan voor heel wat uitdagingen. Ondanks de inflatie konden we de kostenstijgingen beperken.

Exclusief de impact van 6,9 miljard euro van de Belgische Staatsbon zijn de deposito's op spaar-, zicht- en termijnrekeningen in België met 1,1% gestegen tegenover 1H 2023. Daaruit blijkt onze capaciteit om spaargeld aan te trekken en om te zetten in onder meer leningen die de Belgische economie van zuurstof voorzien.

We bleven de plannen en projecten van onze particuliere en bedrijfsklanten financieren. De uitstaande kredieten aan klanten in België stegen met 2,9% tot 161,8 miljard euro tegenover 1H 2023, terwijl het bbp over dezelfde periode een reële groei van 1,1% kende. In een zeer competitieve context verstrekten we 16,3 miljard euro aan nieuwe leningen aan alle sectoren van de economie.

GROEI VAN DE BUSINESS GESTEUND DOOR ALLE GECONSOLIDEERDE SEGMENTEN

LENINGEN AAN KLANTEN ¹	DEPOSITO'S VAN KLANTEN ²
EUR 262,3 MILJARD	EUR 209,1 MILJARD
+6,4%* VS. 30.06.2023	-0,7%* VS. 30.06.2023

ANGEHOUDEN STEUN AAN DE BELGISCHE ECONOMIE

EUR 161,8 MILJARD
(+2,9%) PORTEFEUILLE KREDIETEN³ VS. 30.06.2023

EUR 152,4 MILJARD
(-3,3%) PORTEFEUILLE DEPOSITO'S² VS. 30.06.2023
(+1,1% EXCLUSIEF IMPACT STAATSBON)

EUR 16,3 MILJARD
(-10,5%) PRODUCTIE LENINGEN⁴ VS. 1H 2023

EUR 103,8 MILJARD
(+13,6%) BUITEN BALANS ACTIVA ONDER BEHEER⁵ VS. 30.06.2023



BNP PARIBAS
FORTIS

De bank
voor een wereld
in verandering



“Eerst en vooral wil ik onze medewerkers bedanken voor hun toewijding aan onze klanten en aan de bank, en onze klanten voor hun vertrouwen in onze dienstverlening.

In België stegen onze leningen aan bedrijven met 3,6%. De productie van hypothecaire leningen wordt gekenmerkt door een grotere vraag naar leningen met langere looptijden. We behouden onze positie als Belgische marktleider: BNP Paribas Fortis is goed voor ruim 1 op 5 nieuwe hypothecaire leningen. Onze ESG-gerelateerde leningen, zoals bedrijfsleningen gekoppeld aan scores op basis van milieu-, sociale en bestuurscriteria, en hypothecaire en renovatieleningen met energie-efficiënte doeleinden, blijven veel sneller groeien dan onze globale kredietenportefeuille.

Zes maanden na de integratie van bpost bank en de lancering van onze nieuwe servicepacks, hebben bijna 4 miljoen retailklanten hun weg gevonden in ons vernieuwde aanbod. Voormalige bpost bank-klanten die al digitaal actief waren, maken vaker dan voor de integratie gebruik van onze diensten via de app en het web. Bijna de helft van onze actieve app-users gebruikt de app minstens één keer per dag. In totaal gebruiken de klanten onze Easy Banking-app tot 100 miljoen keer per maand.

We registreerden meer dan 800.000 bankcontacten – zowel voor advies als voor dienstverlening – via het bpost-netwerk en 1,8 miljoen via de kantoren van BNP Paribas Fortis. Slechts een klein aantal klanten veranderde na de lancering op 1 januari van aanvankelijk gekozen servicepack. Van de klanten die hadden geopteerd voor het Easy Go-pakket met dienstverlening in het postkantoor bijvoorbeeld, bleef 98% bij hun keuze.

In Private Banking blijven we marktleider te midden van hevige concurrentie en consolidatie. Onze one-stop-shopaanpak combineert digitale tools met de expertise van ons relatiebeheerdersteam. De voorbije vijf jaar hebben we 122 miljoen euro geïnvesteerd om de uitrol van innovatieve en efficiënte oplossingen voor dat klantensegment te versnellen.

Zowel op commercieel als op financieel vlak hebben we sterke prestaties neergezet in een volatiel en competitief klimaat. Dat zorgde voor een grotere klanttevredenheid in alle klantensegmenten.”

Michael Anseeuw
Chief Executive Officer

OPBRENGSTEN

EUR 5.204 MILJOEN
-3,6%* VS. 1H 2023

KOSTEN

EUR (3.000) MILJOEN
+2,9%* VS. 1H 2023

BRUTOBEDRIJFSRESULTAAT

EUR 2.204 MILJOEN
-11,2%* vs. 1H 2023

RISICOKOST

EUR (182) MILJOEN
+7BP⁶ VS. 1H 2023

RESULTAAT VOOR BELASTINGEN

EUR 2.095 MILJOEN
-12,1%* VS. 1H 2023

NETTOWINST

EUR 1.354 MILJOEN
-10,9%* VS. 1H 2023

SOLIDE FINANCIËLE STRUCTUUR

RENDEMENT OP EIGEN VERMOGEN
(RETURN ON EQUITY)

12,5%

(AANGEPAST VOOR IFRIC 21)

COMMON EQUITY
TIER 1 RATIO

15,7%

LIQUIDITY COVERAGE
RATIO

134%⁷



BNP PARIBAS
FORTIS

De bank
voor een wereld
in verandering

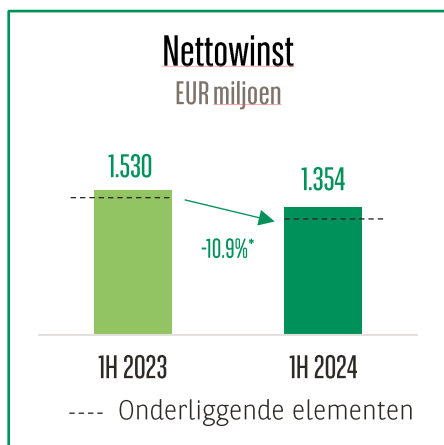
Geconsolideerde resultatenrekening en kerncijfers & ratio's

In miljoen EUR	1H 2024	1H 2023	Totale wijziging ⁸		Herwerkte elementen ⁹		Wijziging excl. herwerkte elementen ⁹	
			Δ EUR	Δ %	2024	2023	Δ EUR	Δ %
	a	b	c	d	e	f	g	h
Nettobaten van het bankbedrijf	5.204	5.268	-64	-1,2%	81	-46	-192	-3,6%
Algemene bedrijfskosten	-3.000	-	-152	5,3%	-69	-1	-84	2,9%
		2.848						
Brutobedrijfsresultaat	2.204	2.420	-216	-8,9%	12	-48	-276	-11,2%
Risicokost	-182	-88	-94	106,1%	-33	2	-59	64,7%
Bedrijfsresultaat	2.022	2.332	-310	-13,3%	-21	-46	-334	-14,1%
Aandeel in nettoresultaat geassocieerde deelnemingen	207	180	27	14,4%	-1	-1	27	14,2%
Andere niet-operationele elementen	-134	-60	-74	123,2%	-134	-60	0	n/a
Resultaat voor belastingen	2.095	2.452	-357	-14,6%	-156	-107	-308	-12,1%
Winstbelastingen	-597	-663	66	-10,1%	-15	-36	45	-7,4%
Minderheidsbelangen	-144	-259	115	-44,1%	89	61	87	-26,8%
Resultaat toewijsbaar aan aandeelhouders	1.354	1.530	-176	-11,5%	-83	-82	-176	-10,9%

In miljoen EUR	30 juni 2024	30 juni 2023
Balans		
Totale balans	384.471	381.416
• waarvan leningen aan klanten	262.252	251.325
• waarvan deposito's van klanten	209.113	212.325
Totaal eigen vermogen	24.228	24.038
Totaal risicogewogen activa ('RWA')	136.274	126.902
Rentabiliteit		
Kosten-batenratio ¹⁰ (aangepast voor IFRIC 21)	53,8%	49,9%
Rendement op activa ¹¹ (aangepast voor IFRIC 21)	0,8%	0,9%
Rendement op risicogewogen activa ¹² (aangepast voor IFRIC 21)	2,3%	2,8%
Rendement op eigen vermogen ¹³ (aangepast voor IFRIC 21)	12,5%	14,2%
Solvabiliteit		
Common equity Tier 1 ratio (CET1 ratio)	15,7%	16,5%
Tier 1 ratio	16,3%	17,1%
Totaal kapitaal ratio	18,5%	17,9%
Liquiditeit		
Liquidity coverage ratio	134%	125%
Net Stable Funding Ratio	110%	111%



Analyse van de financiële prestatie in de eerste helft van 2024



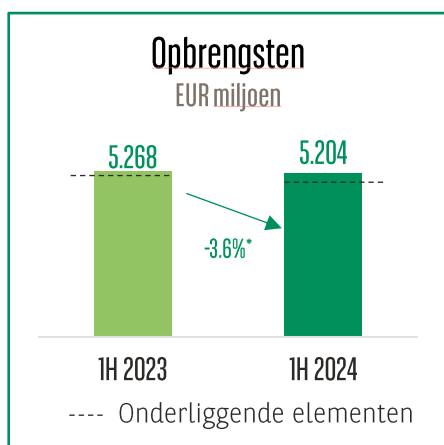
BNP Paribas Fortis boekte in de eerste helft van 2024 een geconsolideerde nettowinst toewijsbaar aan aandeelhouders van 1.354 miljoen euro. Vergeleken met de eerste helft van 2023 vertoonde de evolutie van de nettowinst toewijsbaar aan aandeelhouders een daling met -11,5%.

Wanneer de herwerkte elementen⁹ met betrekking tot wijzigingen in de consolidatiekring, wisselkoerseffecten en andere eenmalige resultaten¹⁴ buiten beschouwing worden gelaten, vertoonde de onderliggende evolutie van de nettowinst toewijsbaar aan aandeelhouders een daling met -10,9%*.

De onderstaande analyse concentreert zich op deze onderliggende evolutie. De consolidatiekring omvat BNP Paribas Fortis¹⁵ in België, BGL BNP Paribas¹⁵

in Luxemburg, Turk Ekonomi Bankasi¹⁵ in Turkije, Gespecialiseerde Bedrijfsonderdelen¹⁵ met internationale activiteiten, en Andere¹⁵.

Daling opbrengsten bij TEB en Gespecialiseerde Bedrijfsonderdelen



Bij BNP Paribas Fortis stegen de opbrengsten vergeleken met de eerste helft van 2023 waarin een eenmalig verlies op de TLTRO hedging swap werd geboekt. De opbrengsten werden negatief beïnvloed door de daling van de gemiddelde deposito's als gevolg van de uitgifte van de Belgische Staatsbon in het derde kwartaal van 2023, het einde van de vergoeding van de minimumreserveverplichting, en lagere marges op leningen. De inkomsten van de globale marktactiviteiten kwamen lager uit in vergelijking met een zeer goede eerste helft van 2023

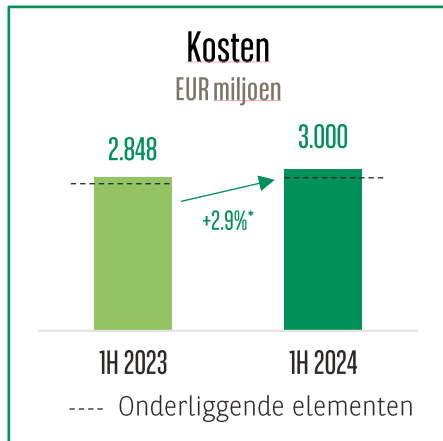
Bij BGL BNP Paribas stegen de inkomsten in de Commerciële Bank activiteiten dankzij hogere netto rente-inkomsten ondersteund door hogere marges op deposito's. De netto commissie-inkomsten waren ook iets hoger dan in de eerste helft van 2023.

De daling van de geconsolideerde opbrengsten werd grotendeels veroorzaakt door lagere resultaten bij de Gespecialiseerde Bedrijfsonderdelen, vooral door de normalisering van de prijzen van tweedehandswagens bij Arval en ondanks een belangrijke verbetering van de financiële marge gesteund door de verdere uitbreiding van de gefinancierde vloot met +6,4%. Bij Leasing Solutions en Personal Finance was er ook een sterke expansie van het gefinancierde volume met hogere inkomsten als gevolg.

De inkomsten daalden bij Turk Ekonomi Bankasi ("TEB") hoofdzakelijk te verklaren door lagere resultaten uit marktactiviteiten voor klanten vergeleken met de uitzonderlijk hoge resultaten in de eerste helft van 2023 in een context van hoge volatiliteit van rentevoeten en wisselkoersen. De stijging van de netto interestmarge werd gedragen door hogere volumes en marges op klantenleningen en deposito's.



Gecontroleerde kostenstijging nog steeds beïnvloed door de inflatie



Bij BNP Paribas Fortis en BGL BNP Paribas werden lagere kosten vooral gedragen door de lagere bijdragen vereist door het Gemeenschappelijk Afwikkelingsfonds ('SRF'), deels tenietgedaan door de impact van de inflatie en een belangrijke stijging van de Belgische bankentaks als gevolg van een hogere belastingvoet die enkel voor de grote banken geldt.

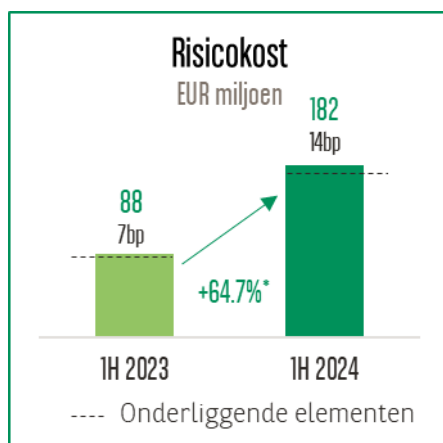
De groei van de kosten deed zich vooral voor bij de **Gespecialiseerde Bedrijfsonderdelen** waar, naast de algemene toename veroorzaakt door de aanhoudende bedrijfsontwikkeling en de groei van de activiteiten, de personeelskosten en andere bedrijfskosten ook werden beïnvloed door de inflatie.

De kostenstijging bij **TEB** was aanzienlijk in een economie die nog steeds te kampen heeft met hyperinflatie, met vooral een impact op de personeelskosten, en met een beperktere toename van de overige bedrijfskosten.

Brutobedrijfsresultaat van 2.204 miljoen euro

Het brutobedrijfsresultaat bedroeg 2.204 miljoen euro, een daling met -11.2%*. De kosten-batenratio aangepast voor IFRIC 21 verslechterde van 49,9% in de eerste helft van 2023 tot 53,8% in de eerste helft van 2024.

Lage kostprijs van het risico van 14bp



Bij BNP Paribas Fortis was er een algemene daling van de risicokosten met lagere provisies voor gezonde kredieten terwijl de provisies voor probleemkredieten toenamen. De risicokost op de gemiddeld uitstaande leningen voor de periode bleef op een laag niveau van 2bp. Bij BGL BNP Paribas was er een netto terugname van de risicokosten, als gevolg van lagere provisies voor gezonde kredieten.

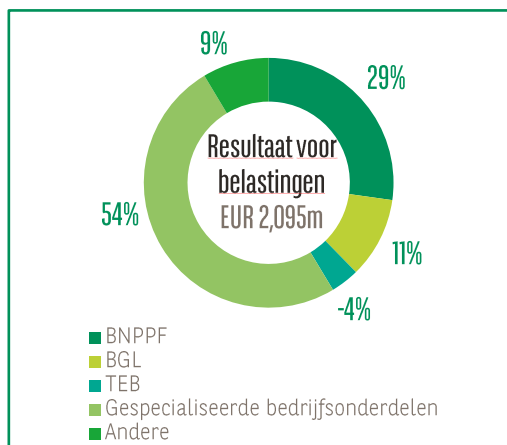
De stijging van de risicokosten bij de **Gespecialiseerde Bedrijfsonderdelen** is voornamelijk te wijten aan de groei van het gefinancierde volume.

De risicokosten bij **TEB** vertoonden een toename voor zowel de gezonde kredieten als de probleemkredieten, een normalisering na het laag niveau (netto terugname) in de eerste helft van 2023.



Het geconsolideerd bedrijfsresultaat daalde met -14,1%*

Het aandeel in het resultaat van ondernemingen waarop de vermogensmutatiemethode toegepast wordt, bedroeg 207 miljoen euro in de eerste helft van 2024 vergeleken met 180 miljoen euro in de eerste helft van 2023. De stijging wordt vooral verklaard door de participaties aangehouden in BNP Paribas Asset Management, BNP Paribas Bank Polska en AG Insurance.

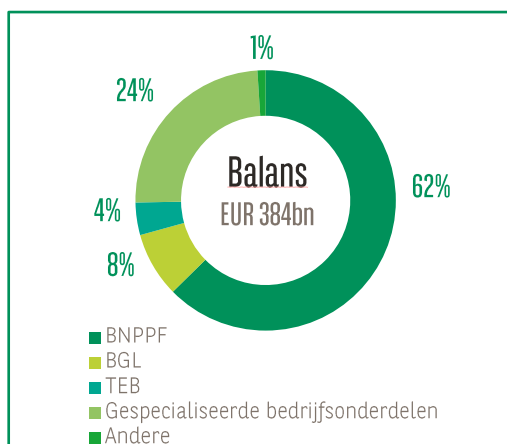


De winst voor belastingen daalde met -12,1%* in vergelijking met de eerste helft van 2023.

De winstbelastingen bedroegen 597 miljoen euro in de eerste helft van 2024, een daling met -7,4%*. De effectieve belastingvoet bedroeg 32% in de eerste helft van 2024, ten opzichte van 29% in de eerste helft van 2023.

De nettowinst toewijsbaar aan de aandeelhouders bedroeg 1.354 miljoen euro, een daling met -10,9%* in vergelijking met de eerste helft van 2023.

Solide balans en financiële structuur



Het geconsolideerde balanstotaal bedroeg 384 miljard euro op 30 juni 2024, een stijging met 13 miljard euro* in vergelijking met 30 juni 2023, waarvan 262 miljard euro leningen aan klanten¹ die met 16 miljard euro* toenamen

De geconsolideerde 'Common Equity Tier 1-ratio' bleef sterk en stond op 15,7%, vergeleken met 16,5% op 30 juni 2023. De daling van de ratio, ondanks een stabiel 'Common Equity Tier 1' gereguleerd kapitaal, wordt verklaard door een hoger bedrag aan risicogewogen activa als gevolg van het kredietrisico dat de groei van leningen aan klanten met zich meebrengt.

vergeleken met 125% op 30 juni 2023.

De niet-geconsolideerde 'Liquidity Coverage Ratio' bedroeg 134%,



Perscontact

Valéry Halloy

valery.halloy@bnpparibasfortis.com

+32 (0)2 565 46 50

+32 (0)475 78 80 97

Hilde Junius

hilde.junius@bnpparibasfortis.com

+32 (0)2 565 47 37

+32 (0)478 88 29 60

Jeroen Petrus

jeroen.petrus@bnpparibasfortis.com

+32 (0)2 312 54 84

+32 (0)498 32 14 94

BNP Paribas Fortis (www.bnpparibasfortis.com/nl) biedt in België een totaalpakket van financiële diensten aan particulieren, zelfstandigen, vrije beroepers, ondernemingen en publieke instellingen. Op het gebied van verzekeringen werkt BNP Paribas Fortis nauw samen, als verbonden agent, met AG Insurance, leider op de Belgische markt. De bank verstrekt internationaal ook maatoplossingen aan vermogende particulieren, grote ondernemingen en publieke en financiële organisaties. Daarbij maakt zij gebruik van de knowhow en het wereldwijde netwerk van BNP Paribas.

BNP Paribas (www.bnpparibas.com) is de grootste bank van de Europese Unie en een belangrijke internationale bancaire speler. De bank is actief in 63 landen en telt bijna 183.000 medewerkers. De groep bekleedt sleutelposities in haar drie kernactiviteiten: Commercial, Personal Banking & Services voor alle commerciële banken van de groep en verschillende gespecialiseerde metiers, zoals BNP Paribas Personal Finance en Arval; Investment & Protection Services voor spaar-, beleggings- en verzekeringsoplossingen; en Corporate & Institutional Banking, dat zich op bedrijfsklanten en institutionele klanten toelegt. Op basis van haar solide, gediversifieerde en geïntegreerde model helpt de groep al haar klanten (particulieren, verenigingen, ondernemers, kmo's, grote bedrijven en institutionele klanten) hun projecten te realiseren met financierings-, beleggings-, spaar- en verzekeringsoplossingen. BNP Paribas heeft vier thuismarkten in Europa (België, Frankrijk, Italië en Luxemburg) en ontplooit zijn geïntegreerde commercialbankingmodel ook in het Middellandse Zeegebied, Turkije en Oost-Europa. Als vooraanstaande internationale bancaire speler beschikt de groep over toonaangevende platformen en metiers in Europa, een sterke aanwezigheid in Noord- en Zuid-Amerika en solide en snelgroeiende activiteiten in Azië-Pacific. BNP Paribas hanteert in al zijn activiteiten een maatschappelijk verantwoorde en milieubewuste aanpak. Zo kan het meebouwen aan een duurzame toekomst en tegelijkertijd goede resultaten en de stabiliteit van de groep verzekeren.



BNP PARIBAS
FORTIS

De bank
voor een wereld
in verandering

Voetnoten

* Exclusief niet-recurrente elementen, d.w.z. bij constante consolidatiekring, constante wisselkoersen en met uitsluiting van andere eenmalige resultaten.

¹ Leningen aan en vorderingen op klanten exclusief effecten en cessie-retrocessie-overeenkomsten en incl. de gefinancierde vloot van Arval.

² Schulden aan klanten exclusief cessie-retrocessie-overeenkomsten ('repos').

³ Inclusief Belgische dochtermaatschappijen (inclusief de gefinancierde vloot van Arval in België).

⁴ Inclusief Belgische dochtermaatschappijen (exclusief de gefinancierde vloot van Arval in België).

⁵ Commerciële Bank in België scope, exclusief Activa onder Beheer.

⁶ Risicokost tegenover gemiddeld uitstaande leningen over de periode.

⁷ Op niet-geconsolideerde basis.

⁸ De wijzigingen zijn als volgt berekend:

- $c = a - b$
- $d = c / b$
- $g = (a - e) - (b - f)$
- $h = g / (b - f)$

⁹ De niet-recurrente elementen in de resultatenrekening hebben betrekking op de volgende elementen:

- Aanpassingen voor constante wisselkoersen, die vooral te maken hadden met de devaluatie van de Turkse lira.
- Aanpassingen voor een constante consolidatiekring, vooral (1) de toetreding tot de consolidatiekring en de volledige consolidatie van Creation Financial Services en Creation Consumer Finance, verworven door Alpha Credit, vanaf 1 april 2023, en (2) de verkoop van BNP Paribas Factor GmbH in K1 2024.
- Andere eenmalige resultaten, vooral in 2023 en 2024, (1) de transformatie, herstructurerings- en aanpassingskosten en (2) het resterende niet-operationeel resultaat, en bijhorende winstbelastingen en minderheidsbelangen.

¹⁰ De kostenbaten-ratio wordt berekend door de totale bedrijfskosten en de depreciatie (absolute waarde) te delen door de totale opbrengsten (nettobankresultaat). De kostenbaten-ratio wordt aangepast voor IFRIC 21.

¹¹ Het rendement op activa wordt berekend door de nettowinst toewijsbaar aan aandeelhouders (absolute waarde) te delen door de totale activa. Het rendement op activa wordt aangepast voor IFRIC 21.

¹² Het rendement op risicogewogen activa wordt berekend door de nettowinst toewijsbaar aan aandeelhouders (absolute waarde) te delen door de totale risicogewogen activa. Het rendement op risicogewogen activa wordt aangepast voor IFRIC 21.

¹³ Het rendement op eigen vermogen wordt berekend door de nettowinst toewijsbaar aan aandeelhouders (absolute waarde) te delen door het gemiddeld totaal vermogen van de aandeelhouders (gemiddelde tussen het totaal vermogen van de aandeelhouders van de huidige periode en het totaal vermogen van de aandeelhouders van eind vorig jaar). Het rendement op eigen vermogen wordt aangepast voor IFRIC 21.

¹⁴ Vooral de IAS 29 behandeling van de hyperinflatie in Turkije.

¹⁵ De structuur van de consolidatiekring omvat:

- **"BNP Paribas Fortis"**: hoofdzakelijk de juridische entiteit BNP Paribas Fortis en enkele kleinere filialen, vooral in België, waaronder bpost bank en juridische entiteiten van Factoring en Private Equity businesses;
 - De voornaamste businesses zijn Commerciële Bank in België en Corporate & Institutional Banking.
- **"BGL BNP Paribas"**: hoofdzakelijk de juridische entiteit BGL BNP Paribas (50% eigendom) en enkele kleinere filialen, vooral gevestigd in Luxemburg;
 - De voornaamste business is de Commerciële Bank in Luxemburg.
- **"Turk Ekonomi Bankasi"**: hoofdzakelijk de juridische entiteit Turk Ekonomi Bankasi ("TEB") (49% eigendom) en enkele kleinere filialen, vooral gevestigd in Turkije;
- **"Gespecialiseerde bedrijfsonderdelen"**: alle juridische entiteiten van **Arval** (100% eigendom), **Leasing Solutions** (25% eigendom) en **Personal Finance** (100% eigendom).
- **"Andere"**: hoofdzakelijk participaties geconsolideerd via de vermogensmutatiemethode, vooral AG Insurance gevestigd in België (25% eigendom), BNP Paribas Bank Polska gevestigd in Polen (24% eigendom) en BNP Paribas Asset Management met internationale activiteiten (33% eigendom).

